


Etude Webanalytics 2015

Etude des sites Web tunisiens pour l'année 2015

Depuis 2012, MEDIANET réalise sa fameuse étude Webanalytics. 2015 ne déroge pas à la règle, retrouvez ci-après les chiffres clés des sites Web tunisiens.

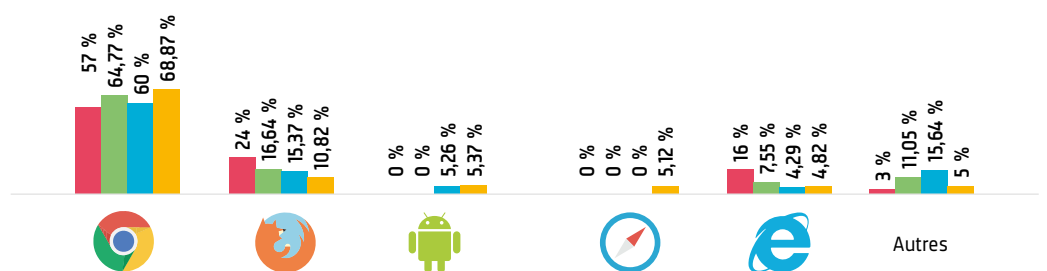
Cette étude est basée sur un échantillon de plus de 17 millions de visites collecté à partir de 182 sites Web tunisiens, tous secteurs confondus : media, high-tech, agroalimentaire, industrie, santé, beauté, service, banque, finance, etc.

Navigateurs utilisés



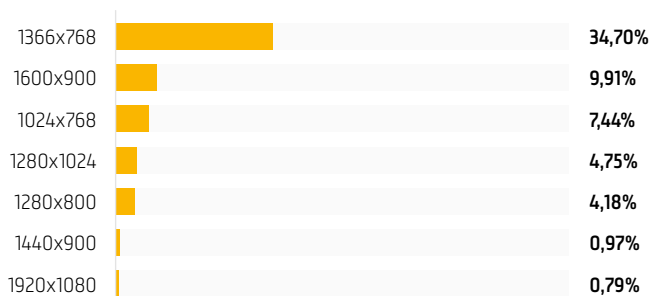
Chrome en tête
Firefox en deuxième position

Comparaison 2012/2013/2014/2015 navigateurs

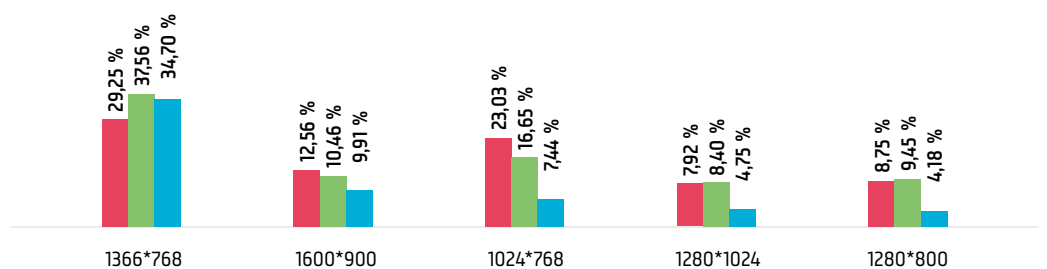


+8,87% utilisation de Chrome par rapport à 2014 +5,12% Utilisation de Safari par rapport à 2014 -4,55% Utilisation de Firefox par rapport à 2014

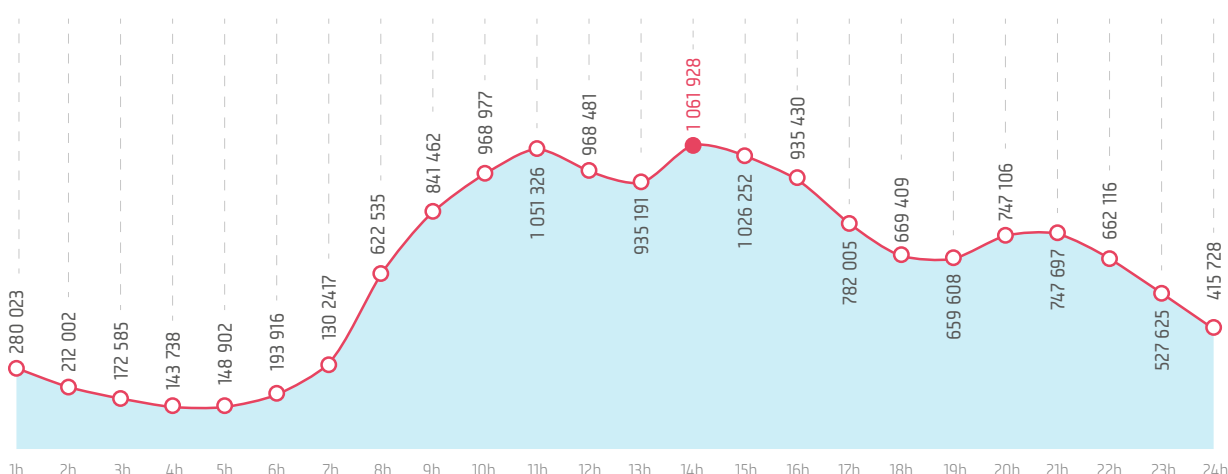
Résolution écran desktop



Comparaison 2013/2014/2015 Résolution écran desktop

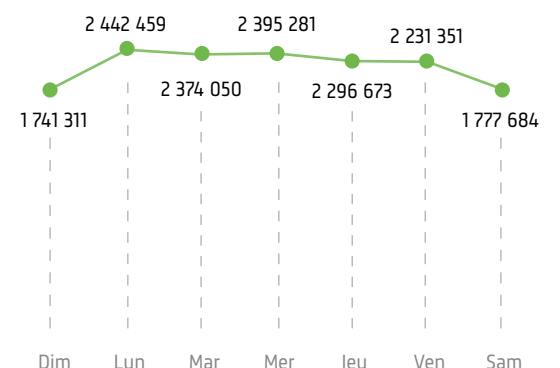


Les horaires de connexion en Tunisie



Echantillon de 17 000 000 de visites sur l'année 2015

Jours de la semaine en Tunisie



Echantillon de 17 000 000 de visites sur l'année 2015

La durée moyenne par secteur : 00:02:48

00:03:16 en 2014

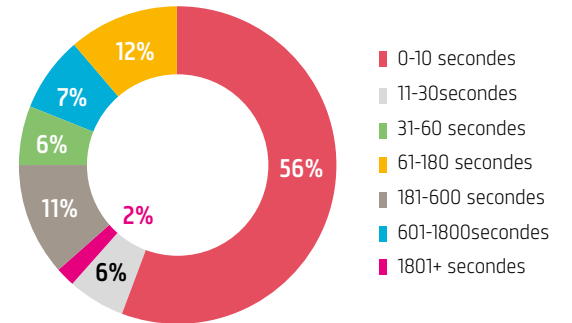
industrie	00:02:50
Media	00:02:28
Santé/beauté	00:03:18
High tech	00:02:38
Agroalimentaire	00:03:05
Banque et finance	00:02:38
Public	00:02:50
service	00:02:45

Page/visite : 3.53

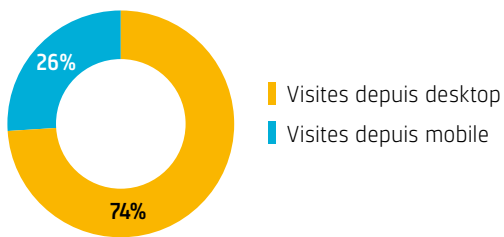
(3.9 en 2014)

Media	3
Agroalimentaire	4,33
High tech	3,54
Santé/beauté	4,44
industrie	4,09
Banque et finance	2,97
Public	3,05
service	3,49

Intérêt et interaction

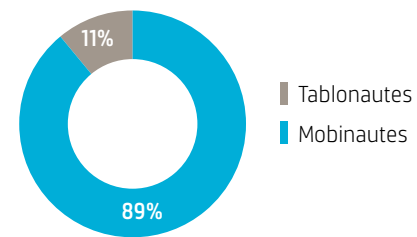


Etude terminaux VS mobiles



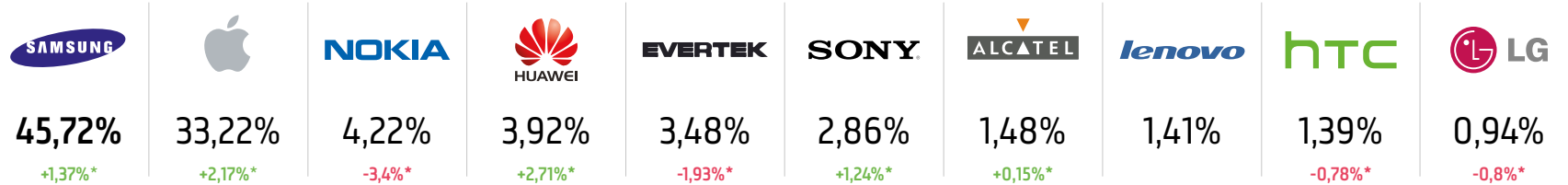
36.84% visites depuis mobiles par rapport à 2014*
*19% en 2014

Tablonautes VS Mobinautes en 2015




5.95% visites depuis smartphones par rapport à 2014
- 31,25% visites depuis tablettes par rapport à 2014

Marques mobiles

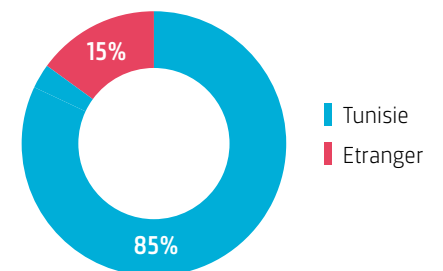


Systèmes d'exploitation périphériques mobiles



* En 2014

Origine géographique



Résolution écran des smartphones et tablettes

360x640	30,63%	720x1280	6,81%
320x534	13,80%	768x1024	5,93%
480x800	11,06%	1280x800	0,26%
320x480	9,04%	600x1024	0,04%
320x568	7,45%	1024x600	0,02%
320x570	4,11%		

Visites depuis pays étrangers

